



GUÍA RÁPIDA

¿Cómo solicitar una extensión de tiempo?

Proceso del
alumno
para solicitar
prórroga



SOLICITUD DE PRORROGA BAJAS ACADÉMICAS POR LÍMITE DE TIEMPO

Concepto:

ARTÍCULO 147. Quienes no hubiesen concluido sus estudios en los plazos establecidos en el artículo 145, causarán baja definitiva del programa de licenciatura que cursan.

Excepcionalmente, la Coordinación General, a solicitud del director de la unidad académica que tenga a su cargo el desarrollo del programa educativo, podrá prorrogar el plazo cuando se compruebe que existen razones de fuerza mayor que impidieron al alumno concluir sus estudios en el plazo establecido. En este caso, la prórroga se concederá por una sola ocasión y hasta por un año.

Diferentes tipos de notificaciones que puede recibir el alumno

Portal de Alumnos

Alumnos Horario [Icons: calendar, document, person, mail, profile, bell]

Notificaciones

Notificación en verde: Solo es un Aviso en el que se notifica que si el alumno reprueba o no termina sus créditos en el periodo, caerá en BALT

Notificación en Verde: Te informamos que, debido a que has agotado el plazo para concluir tus estudios en la Universidad, en caso de no terminar tu plan de estudios éste semestre, caerás en baja académica definitiva. Para más información consultar el Estatuto Escolar-Capítulo VII.

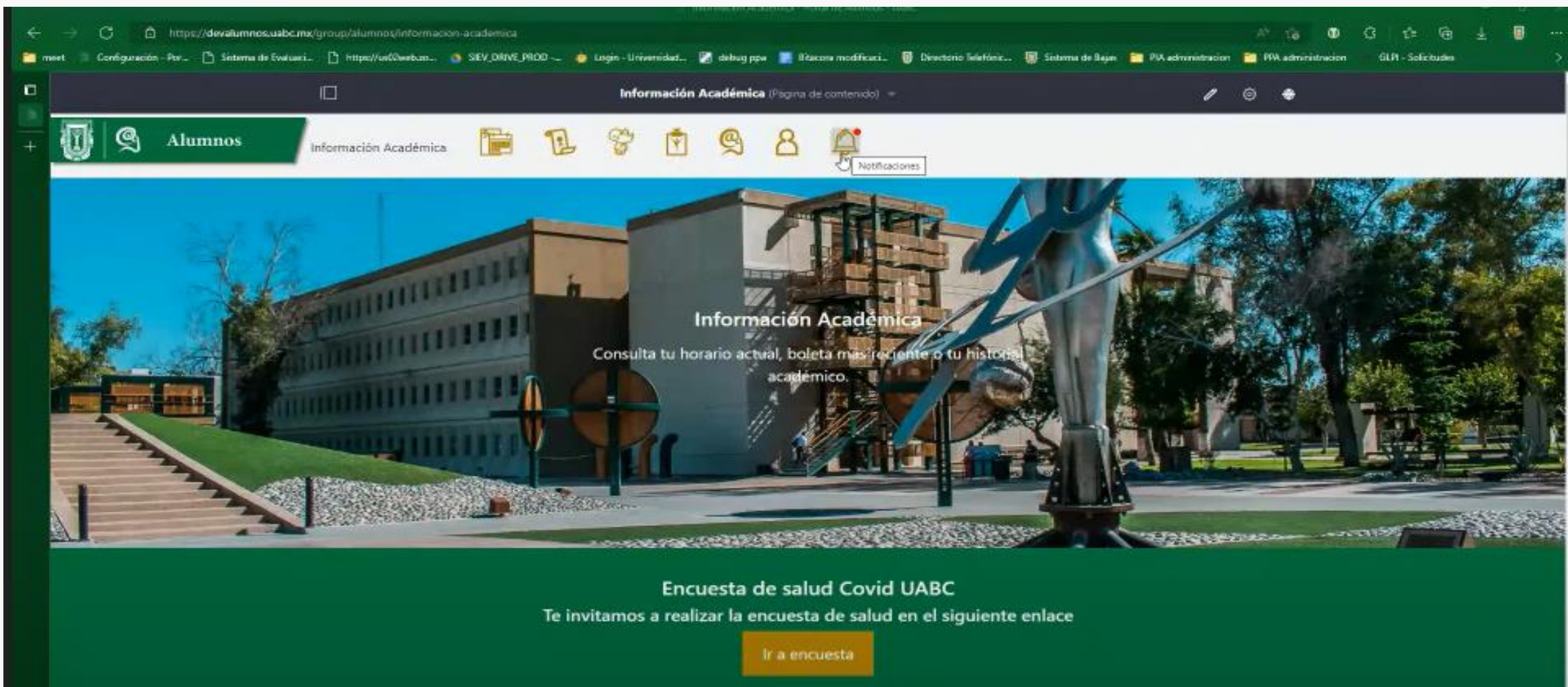
Notificación en Amarillo: Sé avisa que el alumno no alcanza a terminar sus créditos en el plazo determinado, por lo que es necesario solicite una prórroga de tiempo.

Notificación en Amarillo: Te informamos que, debido a que has agotado el plazo para concluir tus estudios en la Universidad, caerás en baja académica definitiva, por lo que si deseas continuar debes solicitar lo antes posible una prórroga en [este enlace](#). Para más información consultar el Estatuto Escolar-Capítulo VII.

Nota adhesiva: Si el Alumno no solicita su prórroga antes de concluir el periodo escolar el alumno caerá en baja académica

Proceso de solicitud del alumno

- El alumno tendrá acceso a través del portal de alumnos
- Aviso de notificaciones nuevas en icono alerta(campanita) le aparecerá durante 30 días.



Puede aparecer alerta verde o amarilla
Para solicitar prórroga (clic en link azul)

The screenshot shows the 'Información Académica' (Academic Information) page of the UABC student portal. The page features a navigation bar with 'Alumnos' and 'Información Académica' tabs, and a series of icons for various services. A prominent notification box with a yellow background and a warning icon contains the following text:

Notificaciones

Te informamos que, debido a que has agotado el plazo para concluir tus estudios en la Universidad, caerás en baja académica definitiva, por lo que si deseas continuar debes solicitar lo antes posible una prórroga en [este enlace](#). Para más información consultar el Estatuto Escolar Capítulo VII.

Below the notification, there is a banner for a 'Encuesta de salud Covid UABC' (UABC Covid Health Survey) with the text 'Te invitamos a realizar la encuesta de salud en el siguiente enlace' and a button labeled 'Ir a encuesta'.

Se abrirá la siguiente página, para el llenado de la solicitud

■ El alumno deberá

1. Elegir el programa del

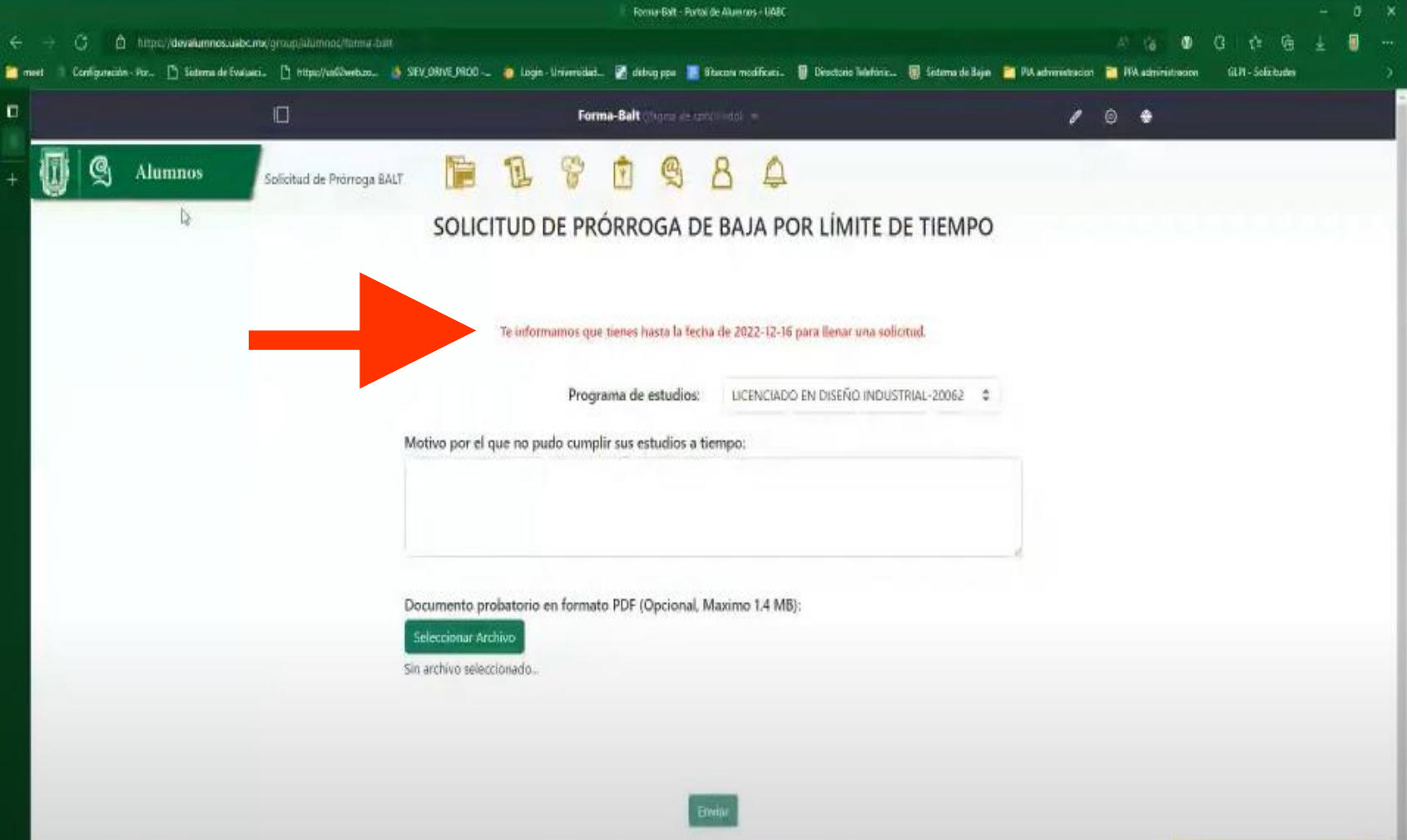
Que requiere la prórroga

2. Exponer el motivo

3. Subir el documento probatorio (PDF)

4. Enviar

Importante: revisar la fecha limite para el llenado de la solicitud.



The screenshot shows a web browser window with the URL <http://devalumnos.usbc.mx/group/alumnos/forma-balt>. The page title is "Forma-Balt (Página de solicitud)". The main heading is "SOLICITUD DE PRÓRROGA DE BAJA POR LÍMITE DE TIEMPO". A red arrow points to a message: "Te informamos que tienes hasta la fecha de 2022-12-16 para llenar una solicitud." Below this, there is a dropdown menu for "Programa de estudios:" with the selected value "LICENCIADO EN DISEÑO INDUSTRIAL-20062". A text input field is labeled "Motivo por el que no pudo cumplir sus estudios a tiempo:". Below that, there is a section for "Documento probatorio en formato PDF (Opcional, Maximo 1.4 MB):" with a "Seleccionar Archivo" button and the text "Sin archivo seleccionado..". At the bottom right, there is a green "Enviar" button.

Además del icono de alerta (campanita), el alumno puede ingresar a través del icono constancias del portal de alumnos

The screenshot displays the 'Alumnos' portal interface. At the top, there is a navigation bar with the 'Alumnos' logo and a menu of icons. A red arrow points to the 'Solicitudes de constancias' icon, which is a document with a checkmark. Below the navigation bar, there is a large banner image of a university building with the text 'Información Académica' and 'Consulta tu horario actual, boleta más reciente o tu historial académico.' Below the banner, there are three small images: a person using a smartphone, a person using a laptop, and a smartphone displaying a calendar or schedule.

Herramientas y gui... | Otros favoritos

Alumnos

Información académica

Solicitudes de constancias

Información Académica

Consulta tu horario actual, boleta más reciente o tu historial académico.

<https://alumnos.uabp.mx/group/alumnos/en/ititidas-constancias>

Ingresar en la opción: solicitar prórroga BALT


alumnos.uabc.mx/group/alumnos/solicitudes-y-constancias

Herramientas y gui...

Alumnos Solicitudes de Constancias

Solicitudes de Constancias


Realiza y consulta tus tramites de constancias



Tramitar constancia

Tramita alguna de las doce constancias para el tramite que necesites.


[Tramitar constancia](#)



Constancias activas

Consulta aquellas constancias que hayas tramitado y aún tienen vigencia.


[Constancias activas](#)



Historial de constancias

Consulta las constancias que has tramitado últimamente.


[Historial Constancias](#)



Solicitar prórroga BALT

Realiza una solicitud de prórroga de bajas por limite de tiempo.

[Solicitar prórroga](#)



Seguimiento de solicitudes BALT

Consulta el seguimiento de solicitudes de bajas por limite de tiempo.

[Ver solicitud de prórroga](#)

Aplicaciones UABC

Se abrirá la siguiente página, para el llenado de la solicitud

■ El alumno deberá

1. Elegir el programa del

Que requiere la prórroga

2. Exponer el motivo

3. Subir el documento

probatorio (PDF)

4. Enviar

Importante: revisar la fecha limite para el llenado de la solicitud.

Forma-Balt (Página de solicitud)

Alumnos Solicitud de Prórroga BALT

SOLICITUD DE PRÓRROGA DE BAJA POR LÍMITE DE TIEMPO

Te informamos que tienes hasta la fecha de 2022-12-16 para llenar una solicitud.

Programa de estudios: LICENCIADO EN DISEÑO INDUSTRIAL-20062

Motivo por el que no pudo cumplir sus estudios a tiempo:

Documento probatorio en formato PDF (Opcional, Maximo 1.4 MB):

Seleccionar Archivo

Sin archivo seleccionado.

Enviar

PARA SEGUIMIENTO
DEL ALUMNO EN
SOLICITUDES
DE PRÓRROGA
(BALT)

Después de enviar la solicitud automáticamente manda a seguimiento, o bien se puede ingresar por el icono de solicitudes y constancias.

1. Se puede consultar el estatus de la solicitud
2. Se puede ver el documento probatorio
3. Se puede reemplazar el documento probatorio mientras se encuentre en estatus PENDIENTE

Solicitudes-BALT

Seguimiento de solicitudes BALT

Alumnos

Programa de estudios: LICENCIADO EN DISEÑO INDUSTRIAL-20062

Busqueda:

# de Solicitud	Motivo	Periodo-Ciclo	Estatus	Periodos autorizados para la prórroga	Observaciones	Documentos
1	prueba	2022-2	Pendiente			Ver documento probatorio Reemplazar documento probatorio

Mostrando pagina 1 de 1 pagina(s)

Anterior 1 Siguiente